

現場調査シート インプラス

インプラス 現場調査シート

1) 現場基本情報

現場名: 様邸 応対者: 様 現場住所: 調査実施日: 調査実施者:

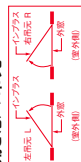
電話番号:

2) 発注情報

※1 製品色はS:シヨコラデG、Y:キヤラメルウッドG、N:ニューラルウッドG、L:ライトウッドG、W:ホワイト、G:ライトグレーGとなります。
 ※2 アジャスト上枠には、ふかし枠、運窓無目、コーナー方立の対応はできません。

NO	設置場所	品種	障子枚数	吊元枚数(外観)	製品色(※1)	開口寸法 W	開口寸法 H	UW	アジャスト上枠(引違いのみ) 発注寸法H(H1~H3の最小値)-I2	有効寸法	クレセント P寸法	中棧 F寸法	ガラス		有償品	その他
													区分	種類		
1	引違い窓 開き窓 FIX窓	テラスタア	2	L	S・L	W1:	H1:	3mm以内	H1~H3	L1~L2	3mm以内	20mm・40mm・50mm・70mm・下部補強部材	中棧、組子 間仕切下枠 運窓方立(※2)、段窓無目(※2) コーナー方立(※2)、排出アタッチ	透明・型 フロスト・乳白 和紙調	20mm・40mm・50mm・70mm・下部補強部材	その他
			3	R	Y・W	H2:	3方・4方カーテンレール仕様									
			4	R	N・G	H3:										
2	引違い窓 開き窓 FIX窓	テラスタア	2	L	S・L	W1:	H1:	3mm以内	H1~H3	L1~L2	3mm以内	20mm・40mm・50mm・70mm・下部補強部材	中棧、組子 間仕切下枠 運窓方立(※2)、段窓無目(※2) コーナー方立(※2)、排出アタッチ	透明・型 フロスト・乳白 和紙調	20mm・40mm・50mm・70mm・下部補強部材	その他
			3	R	Y・W	H2:	3方・4方カーテンレール仕様									
			4	R	N・G	H3:										
3	引違い窓 開き窓 FIX窓	テラスタア	2	L	S・L	W1:	H1:	3mm以内	H1~H3	L1~L2	3mm以内	20mm・40mm・50mm・70mm・下部補強部材	中棧、組子 間仕切下枠 運窓方立(※2)、段窓無目(※2) コーナー方立(※2)、排出アタッチ	透明・型 フロスト・乳白 和紙調	20mm・40mm・50mm・70mm・下部補強部材	その他
			3	R	Y・W	H2:	3方・4方カーテンレール仕様									
			4	R	N・G	H3:										
4	引違い窓 開き窓 FIX窓	テラスタア	2	L	S・L	W1:	H1:	3mm以内	H1~H3	L1~L2	3mm以内	20mm・40mm・50mm・70mm・下部補強部材	中棧、組子 間仕切下枠 運窓方立(※2)、段窓無目(※2) コーナー方立(※2)、排出アタッチ	透明・型 フロスト・乳白 和紙調	20mm・40mm・50mm・70mm・下部補強部材	その他
			3	R	Y・W	H2:	3方・4方カーテンレール仕様									
			4	R	N・G	H3:										
5	引違い窓 開き窓 FIX窓	テラスタア	2	L	S・L	W1:	H1:	3mm以内	H1~H3	L1~L2	3mm以内	20mm・40mm・50mm・70mm・下部補強部材	中棧、組子 間仕切下枠 運窓方立(※2)、段窓無目(※2) コーナー方立(※2)、排出アタッチ	透明・型 フロスト・乳白 和紙調	20mm・40mm・50mm・70mm・下部補強部材	その他
			3	R	Y・W	H2:	3方・4方カーテンレール仕様									
			4	R	N・G	H3:										

開き窓の吊元



【開口寸法採寸】

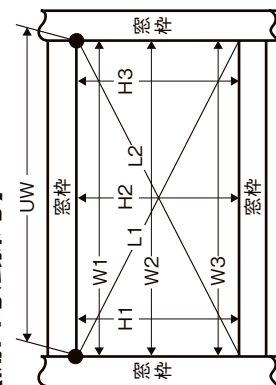


表1 許容範囲

寸法差	辺のたわみ		
	W1~W3	H1~H3	L1~L2
① 通常時	3mm以内	9.5mm以内	3mm以内
② アジャスト上枠使用時	3mm以内	9.5mm以内	± 8mm
			± 1.5mm

① 通常時

② アジャスト上枠使用時

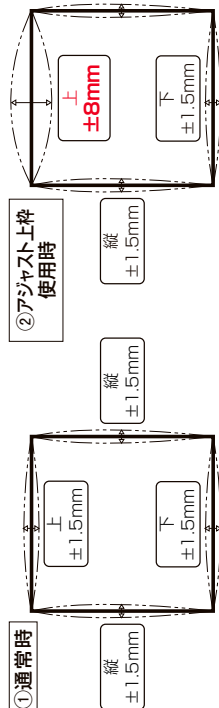


表2 アジャスト上枠使用時の引違い窓発注寸法

●引違い窓にアジャスト上枠を使用する場合は、発注寸法に注釈してください。

枠の発注寸法 H	"H1~H3の最小値"-12mm
障子の発注寸法 H	"H1~H3の最小値"-10mm
発注寸法 W	W1~W3の最小値
発注寸法 UW	開口上端実測値

【有効寸法採寸】

