

まどまど® std 採寸・発注表 (3枚引)

ご購入者名		部屋名/窓番	
ご連絡先			
電話	FAX	MAIL	
配送先			

■注文寸法 (木額線内々寸法)

W × H セット

W1 ~ W3 の最小寸法 H1 ~ H3 の最小寸法

SW1, SW2, SW3 は備考欄に入力

■ガラス(記号又は名称)

- タイプ バイパス・両引 (H3) 連窓右フィックス (A3)
- 連窓左フィックス (B3)

- 色 プレミアムホワイト (P) ハーモニックウッド (H)
- 樺目 (M) ヨーロピアンオーク (E)
- パールグレー (G)

- クレセント位置指定 位置指定あり A=
- 「摘要欄」に入力 位置指定なし (標準位置に取付け)

※ガラス記号については、P2 ご参照のうえでご記入をお願いします。

■額縁 発注入力画面の「個別仕様欄」に入力

- 額縁なし
- 4方小額縁 カーテンレール
- 4方大額縁
- 3方小額縁
- 3方大額縁
- 3方小額縁、掃出し下額縁
- 3方大額縁、掃出し下額縁

■組子

3枚引の組子は製作できません。

■上框補助部品 (別行に入力)

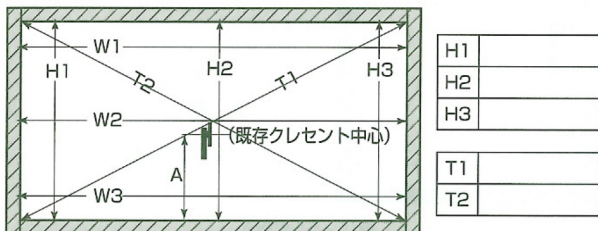
- 7ABHN1010 (1本 / 窓使用)
- 7ABHN1020 (2本 / 窓使用)
- 7ABHN1030 (3本 / 窓使用)

注意

注文寸法は、オプション額縁使用有無に関係なく、木額線内々寸法です。従って、オプション額縁使用区分は、必ずチェックしてください。指定がない場合はオプション額縁なしとして製作します。

お客様ご希望記入欄

■実測寸法



W1	
W2	
W3	

クレセント位置 A (実測)

■たて横比

計算式	判定	部品必要
SW1 H ÷ SW1	H=1400 以下	2.9 ~ 5.0
SW2 H ÷ SW2	H=1400 以上	3.4 ~ 4.5
SW3 H ÷ SW3		

- クレセント位置を指定する場合は、注文内容欄に明記してください。指定がない場合は、右記標準位置で製作します。(最小 A = 226 最大 A = 900)

H	A
345 ~ 572	226
573 ~ 1960	H / 2 - 60
1961 ~ 2500	900

■SW1, SW2, SW3 の測定

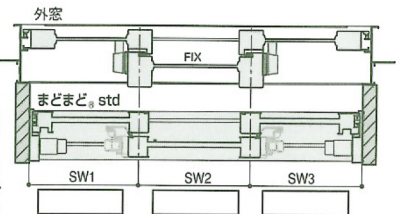
発注入力画面の「備考欄」に SW1, SW2, SW3 の寸法を入力。木額線寸法の W1 ~ W3 とは意味が異なりますのでご注意ください。

●H3

バイパス・両引タイプ

SW1 ~ SW3 を、各々上中下の3ヶ所で測定します。

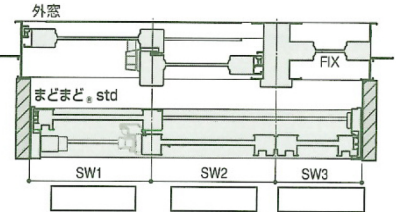
注) SW2はSW1, SW3より、窓タイプで29ミリ、テラスタイプで39ミリ以上大きいことが必要です。小さい場合は、外窓クレセントがまどまど® std の框に当たる場合があります。



●A3

連窓右フィックスタイプ

SW1 ~ SW3 を、各々上中下の3ヶ所で測定します。

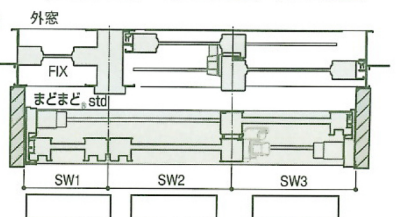


●B3

連窓左フィックスタイプ

SW1 ~ SW3 を、各々上中下の3ヶ所で測定します。

注) まどまど® std の障子配置にご確認ください。



御見積依頼は

MAIL: info@uchimado.jp / FAX: 048-556-7961